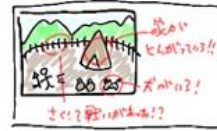


サンホセ日本人学校 ロイロノート スクール活用術1

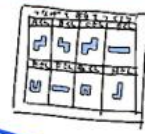
⑤A 資料を選択させて活用!

① 写真やその他の資料を書き込める!

小学校低学年
なう「声」を
録音して提出
することが
できる!



② 提出された子どもの考えを比較・共有!!



提出されたカードは一目で
全部確認可能!
そこから教員のわかるに
合わせてヒラキア、フリップ
などで、思考を深める
起爆剤に!

⑤A 発展問題フォルダで時間を有効活用!



問題解決に必要な資料を入れておく!
資料を複数入れたい時
必要に応じて子で選ぶ!

発展問題フォルダ
あらかじめ
発展問題フォルダ
を作って、問題を
入れておくことで、
早く終わった子の
時間を有効に活用
することができます!

① 作成したワークシートをPDFにして配れる!



iPadに
Apple pencilで
子どもの
書き込みを
できる!
*PCの45秒インストール

② 「提出箱」に提出させる!

ワークシートを回収
できる!
※カメラ
機能で、ノートを
撮って送るの簡単!

解決方法

③ ネイティブな発音を何度でも!!



カードに発音を付与することで何度も
聞いて発音を練習できる!(英語)

⑤A 「資料箱」にファイルを保存!

Myフォルダ
3-5組のフォルダ
先生フォルダ
各フォルダの子どものフォルダ
で資料を取り出せる!
また、自分だけのファイル
も保存可能!

① ワークシートを配布したい!



② 子どもの学習状況を確認したい!



⑤ 資料を有効活用した!

④ オンラインで評価!! どうする? A. B. C. D...

③ つまみこくへどう支援する?

③ 「送る」で個別の支援を!

カードやファイルを個別に
送ることで一人一人を支援できる!

③ お手本カードでゴールを明確に!

止めた、繰り返した、
自分のペースでお手本
を参考にできる!
(技能教科など)

⑤B 重い動画はwebからサクサク視聴!

動画を共有しよう
としたいがサクサク
いらないとき、
webからサクサクいけ!!

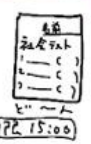
⑤B Webカードからインターネットの画像を活用!



ログインも簡単!
保存した画像はカードに貼
付いたり、資料箱に入れたり、
そのままだと使ったりする
ことができる! 子どもの発表
資料作りなどに有効!

④B 作成したテストをPDFにして配付・回収!

テストを追加して
返却可能!
制限時間も設定
できます!

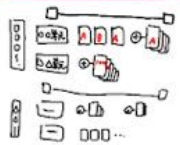


④B パフォーマンスを録画して提出!



演技をカメラ(動画モード)
で撮影し、「送る」または
「提出」で先生に提出!!
パフォーマンス評価も可能!!

④B 子どもの提出物をポートフォリオに!



送った
ワークシートや
ミニテストなど
をポートフォリオに
保管できる!

応用した取組み